



\Scheda Stabilimento balneare

Nome stabilimento balneare	BAGNO RONCHI DI PONENTE
Indirizzo	VIA LUNGOMARE DI LEVANTE, 88
Città	RONCHI (MS)
Contatti	+39 339 8587023
Sito web	https://www.bagnoronchi.com

TESTATO DA: [Associazione di Promozione sociale Handy Superabile](#) nell'estate 2023

Nota Bene Le informazioni che seguono si riferiscono alla data di verifica riportata in calce ad ogni scheda. **L'Associazione** non è responsabile di eventuali modifiche significative apportate dalla struttura dopo la visita.

Sommario

Scheda Stabilimento balneare	1
Arrivo alla struttura	2
Parcheggio privato/pubblico	2
Percorso dal parcheggio all'ingresso principale	2
Reception accoglienza	3
Bar/ristorante	4
Percorsi interni e servizi comuni	5
Percorsi interni	5
Servizi igienici e doccia fruibili dagli ospiti con mobilità ridotta	5
Locale spogliatoio	7
Spiaggia	7
Area giochi per bambini	8
Piscina	9
Studi medici/strutture sanitarie	9


Progetto realizzato con il contributo della





Arrivo alla struttura

Parcheggio privato/pubblico

Presenza di parcheggio privato	NO
Tipologia di fondo del parcheggio privato	non presente
Presenza di posto auto riservato a persone con disabilità	NO
Parcheggio pubblico nelle vicinanze	SI con n. 1/2 posti riservati ai portatori di handicap a ca. 50/100 metri
Tipologia di fondo del parcheggio pubblico	asfalto
	Parcheggio pubblico riservato ai disabili

Percorso dal parcheggio all'ingresso principale

Percorso dal parcheggio all'ingresso	Tramite rampe di raccordo dal manto stradale al marciapiedi. L'ingresso è accessibile tramite 2 piccoli gradini di 2 cm ciascuno
Sono presenti indicatori e mappe tattili	NO
Larghezza utile porta/varco d'ingresso	superiore a 90 cm





Reception accoglienza

Sistema di prenotazione ombrelloni	<input type="checkbox"/> Via web <input checked="" type="checkbox"/> Via telefono <input checked="" type="checkbox"/> In loco
Presenza di personale multilingue	SI
Presenza di piantina stabilimento con legenda servizi presenti	NO
Presenza di mappa visio-tattile	NO
Bacheca/pannelli informativi ad altezza media 130 cm in zona ben illuminata e dimensione caratteri almeno 14 dpi con rapporto contrasto superiore a 4,5:1	NO
Il Personale ha seguito corso di formazione su accoglienza persone con diverse disabilità	NO





Bar/ristorante

Tipologia di locale	Punto ristoro
Accesso al locale	in piano
Larghezza utile porta/varco d'ingresso	superiore a 90 cm
Banco del bar	superiore a 100 cm
Tipologia dei tavoli	A 4 gambi
Spazio sottostante i tavoli da terra	Superiore 65 cm
Menù multilingue	NO
Menù con caratteri large print	NO
Menù in braille	NO
Servizio al tavolo per persone con disabilità	SI
Disponibilità di alimenti per celiaci	<input type="checkbox"/> pane <input type="checkbox"/> pasta <input type="checkbox"/> biscotti <input checked="" type="checkbox"/> gelati <input type="checkbox"/> alimenti pre-confezionati





	<p>Tavolo veranda punto ristoro</p>
--	-------------------------------------

Percorsi interni e servizi comuni

Percorsi interni

<p>Indicare se i percorsi di collegamento ingresso-spiaggia sono in piano o con rampe oltre a quelli già descritti</p>	<p>percorsi privi di ostacoli</p>
--	-----------------------------------


Servizi igienici e doccia fruibili dagli ospiti con mobilità ridotta

<p>Numero servizi igienici accessibili/fruibili dagli ospiti con mobilità ridotta</p>	<p>1</p>
<p>Accesso al locale</p>	<p>tramite 2 rampe: la prima lunghezza 37 cm, larghezza 90 cm, pendenza 9 %; seconda lunghezza 90 cm, larghezza 90 cm, pendenza 14 %</p>
<p>Larghezza utile porta d'ingresso</p>	<p>78 cm</p>
<p>Altezza wc</p>	<p>51 cm</p>

Progetto realizzato con il contributo della






Sedile WC con dente frontale aperto	SI
Maniglioni di sostegno	a sinistra del wc
Doccetta flessibile a lato del wc	NO
Spazio libero ai lati del wc	a sinistra 29 cm a destra superiore a 90 cm frontale 60 cm
Campanello elettrico/telefono	SI
Lavabo con spazio sottostante per accostamento carrozzina	77 cm
Altezza da terra bordo inferiore specchio	120 cm
Fasciatoio per neonati	NO
	
Disponibile doccia accessibile agli ospiti con mobilità ridotta	SI in comune con il locale wc
Tipologia doccia	di tipo aperto
Doccia a filo pavimento	SI
Sedia doccia	mancante
Maniglione di sostegno	SI
Presenza di soffione o saliscendi	saliscendi con altezza punto più basso 140 cm
Campanello elettrico/telefono	SI





Locale spogliatoio


Disponibile spogliatoio accessibile agli ospiti con mobilità ridotta	SI
Accesso al locale	tramite 2 rampe: la prima lunghezza 37 cm, larghezza 90 cm, pendenza 9 %; seconda lunghezza 90 cm, larghezza 90 cm, pendenza 14 %
Larghezza utile porta/varco d'ingresso	78 cm
Dimensioni dello spogliatoio	larghezza 140 cm e profondità 230 cm
Presenza di lettino	SI
Altezza attaccapanni da terra	non rilevata
	Locale spogliatoio

Spiaggia

Tipologia di spiaggia	sabbia
Accesso alla spiaggia	in piano
Passerella per raggiungere gli ombrelloni	SI
Tipologia della passerella	cemento
Larghezza della passerella	100 cm





	Passerella spiaggia
Pedana anche amovibile fra passerella e postazione ombrellone per facilitare il passaggio e lo stazionamento con la carrozzina	NO
Disponibile sedia anfibia per balneazione persone con mobilità ridotta di proprietà o tramite associazione balneari	SI

Area giochi per bambini

Area giochi per bambini	inaccessibile ai bambini con mobilità ridotta per presenza scalini
Sono presenti giochi per bambini con mobilità ridotta	NO





Area giochi per bambini

Piscina

La struttura dispone di piscina	NO
---------------------------------	----

Studi medici/strutture sanitarie

Ospedali nei pressi della struttura	NOA NUOVO OSPEDALE APUANE Via Enrico Mattei, 2, 54100 Marina di Massa MS tel.: +39 0585 4931
Altre strutture sanitarie	GUARDIA MEDICA TURISTICA Località Partaccia via delle Pinete 197/b Marina di Massa Tel.: +39 335 8001617

TESTATO DA: **Associazione di Promozione sociale Handy Superabile in estate 2023**

